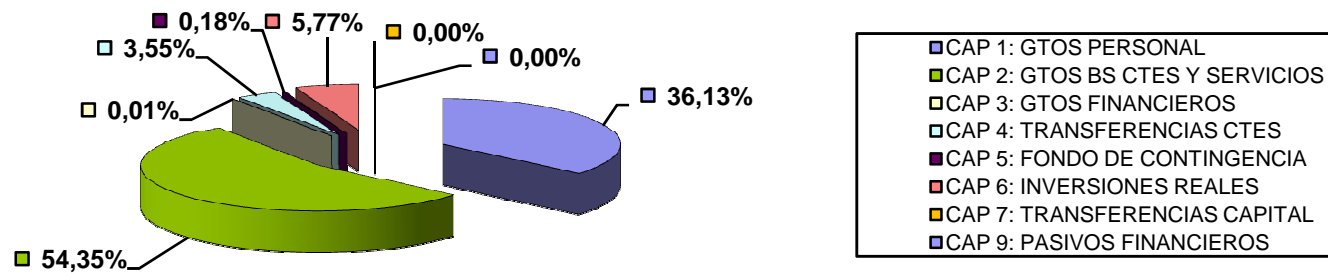


RESUMEN PRESUPUESTO DE GASTOS 2021 POR CAPÍTULOS

CAP 1: GTOS PERSONAL	24.102.000,00	36,13%	
CAP 2: GTOS BS CTES Y SERVICIOS	36.253.000,00	54,35%	
CAP 3: GTOS FINANCIEROS	7.000,00	0,01%	
CAP 4: TRANSFERENCIAS CTES	2.367.000,00	3,55%	
CAP 5: FONDO DE CONTINGENCIA	120.000,00	0,18%	62.849.000,00
CAP 6: INVERSIONES REALES	3.851.000,00	5,77%	
CAP 7: TRANSFERENCIAS CAPITAL	0,00	0,00%	66.700.000,00
CAP 9: PASIVOS FINANCIEROS	0,00	0,00%	
	66.700.000,00		

RESUMEN PRESUPUESTO DE GASTOS 2021 POR CAPÍTULOS

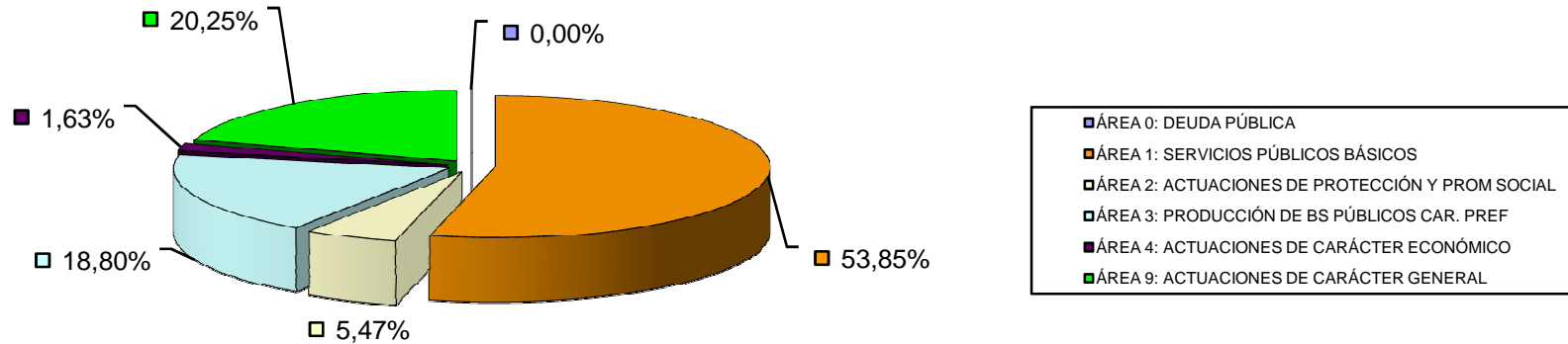




RESUMEN PRESUPUESTO DE GASTOS 2021 POR ÁREAS DE GASTO

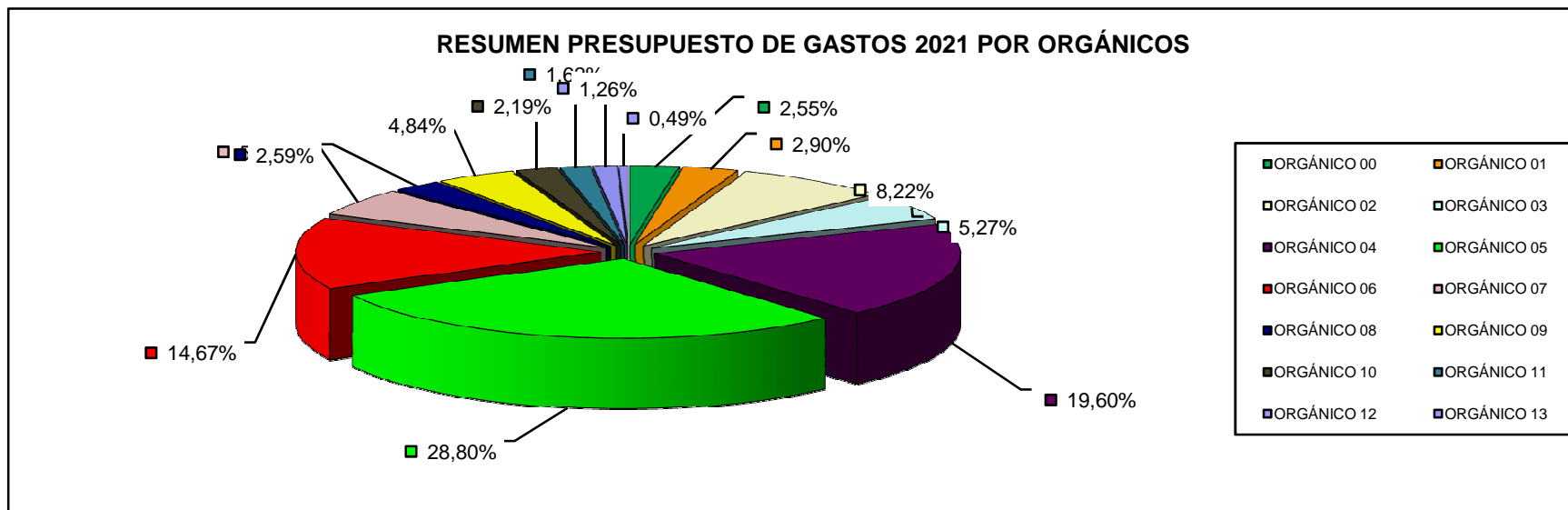
ÁREA 0: DEUDA PÚBLICA	1.000,00	0,00%
ÁREA 1: SERVICIOS PÚBLICOS BÁSICOS	35.916.000,00	53,85%
ÁREA 2: ACTUACIONES DE PROTECCIÓN Y PROM SOCIAL	3.647.000,00	5,47%
ÁREA 3: PRODUCCIÓN DE BS PÚBLICOS CAR. PREF	12.540.000,00	18,80%
ÁREA 4: ACTUACIONES DE CARÁCTER ECONÓMICO	1.089.000,00	1,63%
ÁREA 9: ACTUACIONES DE CARÁCTER GENERAL	13.507.000,00	20,25%
	66.700.000,00	

RESUMEN PRESUPUESTO DE GASTOS 2021 POR ÁREAS DE GASTO



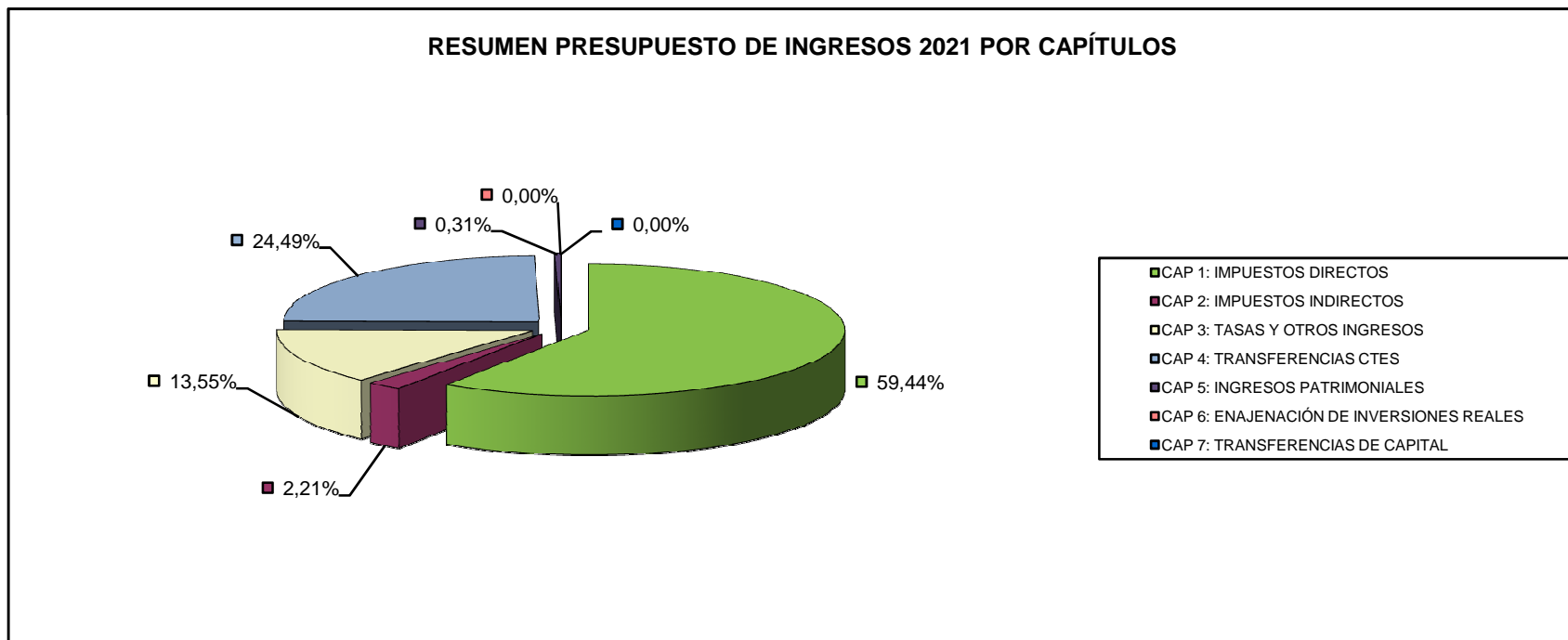
RESUMEN PRESUPUESTO DE GASTOS 2021 POR ORGÁNICOS

ORGÁNICO 00	ALCALDÍA	1.700.000,00	2,55%
ORGÁNICO 01	VIVIENDA, OBRAS, NNTT	1.932.000,00	2,90%
ORGÁNICO 02	COORDINACIÓN, PERSONAL,...	5.484.000,00	8,22%
ORGÁNICO 03	HACIENDA, PRESIDENCIA,...	3.516.000,00	5,27%
ORGÁNICO 04	SEGURIDAD, EDUCACIÓN,...	13.070.000,00	19,60%
ORGÁNICO 05	MEDIO AMBIENTE, DEPORTES...	19.208.000,00	28,80%
ORGÁNICO 06	MANTENIMIENTO EEMM/CIUDAD	9.787.000,00	14,67%
ORGÁNICO 07	CULTURA Y MAYORES	3.790.000,00	5,68%
ORGÁNICO 08	JUVENTUD, FORMACIÓN Y EMPLEO	1.729.000,00	2,59%
ORGÁNICO 09	SERVICIOS SOCIALES, FAMILIA	2.775.000,00	4,16%
ORGÁNICO 10	URBANISMO, INFRAESTRUCT...	1.461.000,00	2,19%
ORGÁNICO 11	CONTRATACIÓN, AAJJ	1.081.000,00	1,62%
ORGÁNICO 12	SANIDAD, TURISMO Y COMERCIO	842.000,00	1,26%
ORGÁNICO 13	CALIDAD, CONSUMO Y ODS	325.000,00	0,49%
		66.700.000,00	



RESUMEN PRESUPUESTO DE INGRESOS 2021 POR CAPÍTULO

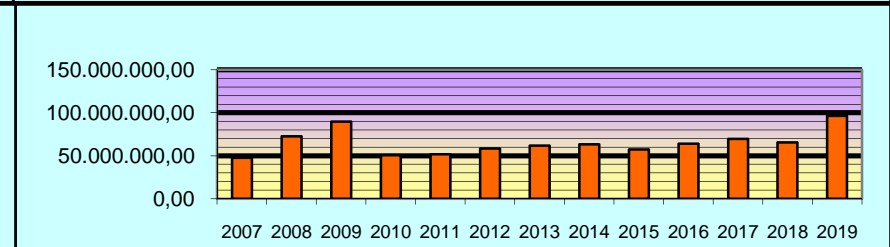
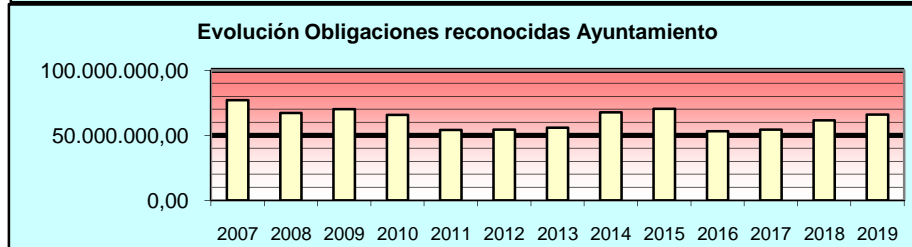
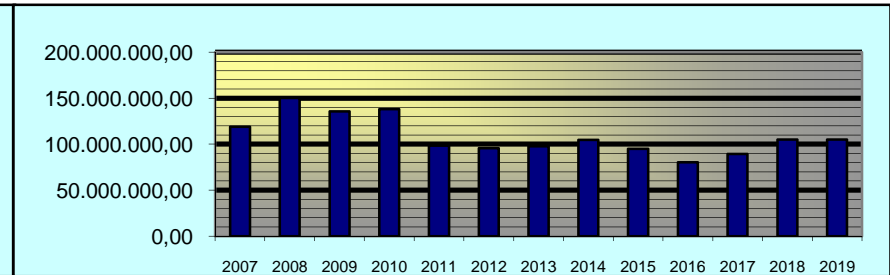
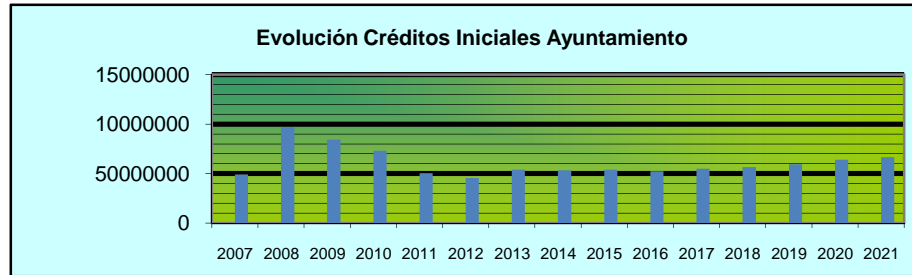
CAP 1: IMPUESTOS DIRECTOS	39.647.000,00	59,44%	
CAP 2: IMPUESTOS INDIRECTOS	1.475.000,00	2,21%	
CAP 3: TASAS Y OTROS INGRESOS	9.035.000,00	13,55%	
CAP 4: TRANSFERENCIAS CTES	16.333.000,00	24,49%	
CAP 5: INGRESOS PATRIMONIALES	210.000,00	0,31%	66.700.000,00
CAP 6: ENAJENACIÓN DE INVERSIONES REALES	0,00	0,00%	
CAP 7: TRANSFERENCIAS DE CAPITAL	0,00	0,00%	
	66.700.000,00		



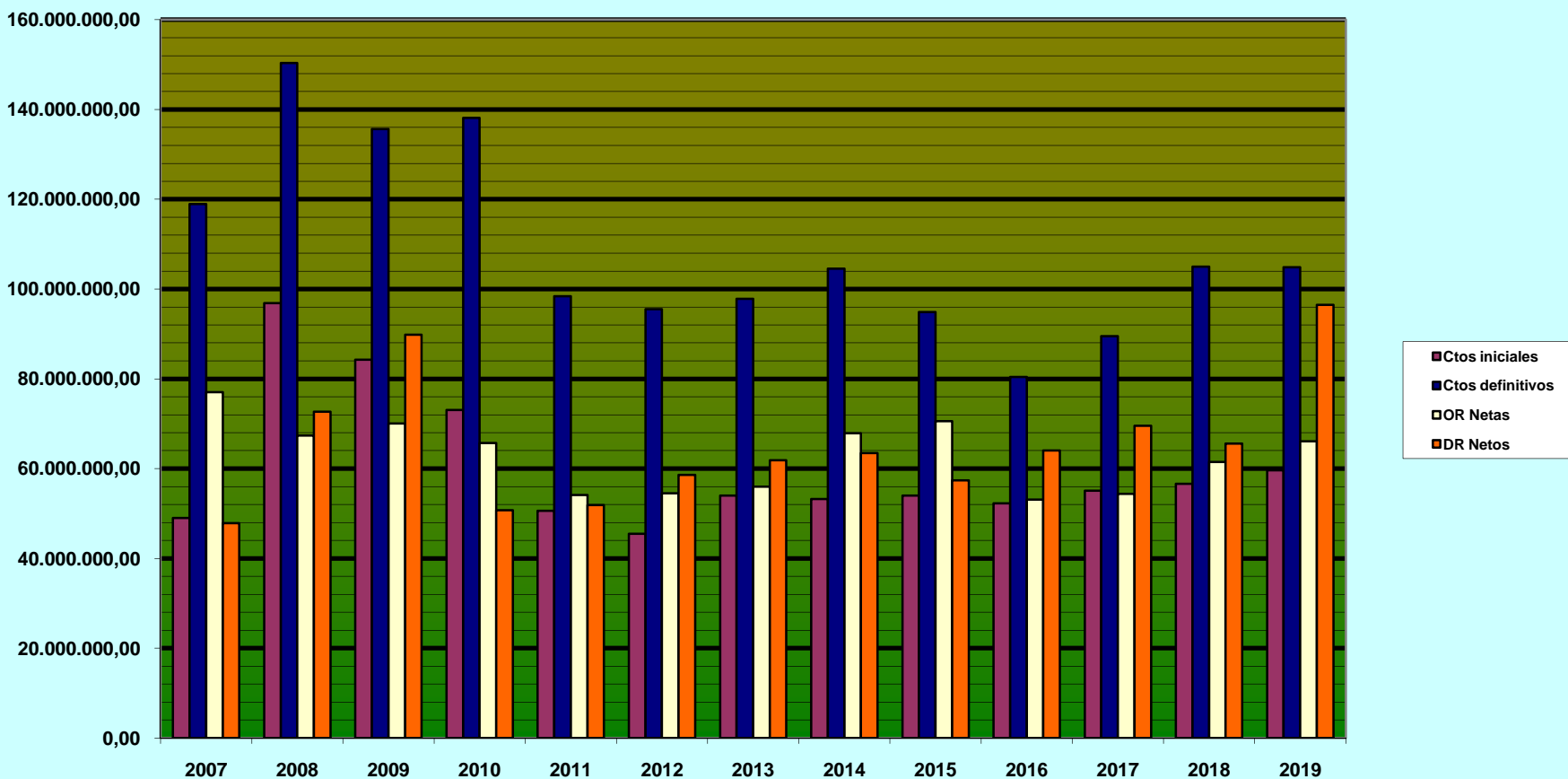


EVOLUCIÓN ANUAL PRESUPUESTO AYUNTAMIENTO BOADILLA DEL MONTE

	Ctos iniciales	Ctos definitivos	DR Netos	OR Netas
2007	49.000.000,00	118.928.798,85	47.828.099,73	77.052.795,10
2008	96.830.000,00	150.327.868,60	72.666.359,31	67.362.021,34
2009	84.250.000,00	135.611.825,50	89.845.169,67	70.078.138,98
2010	73.070.000,00	138.117.514,53	50.731.263,86	65.718.140,09
PR 2011	50.574.000,00	98.418.166,04	51.913.536,74	54.104.056,01
2012	45.500.000,00	95.519.784,88	58.589.668,84	54.517.802,42
2013	54.000.000,00	97.801.291,11	61.891.846,45	55.984.601,68
2014	53.200.000,00	104.556.681,47	63.444.034,74	67.856.933,95
2015	54.000.000,00	94.847.510,92	57.412.399,29	70.536.250,89
2016	52.250.000,00	80.389.646,05	64.038.669,57	53.130.475,71
2017	55.100.000,00	89.502.145,61	69.554.435,96	54.385.411,51
2018	56.630.000,00	104.953.852,50	65.565.639,44	61.494.349,54
2019	59.600.000,00	104.885.947,13	96.446.590,39	66.113.784,33
2020	64.000.000,00			
2021	66.700.000,00			



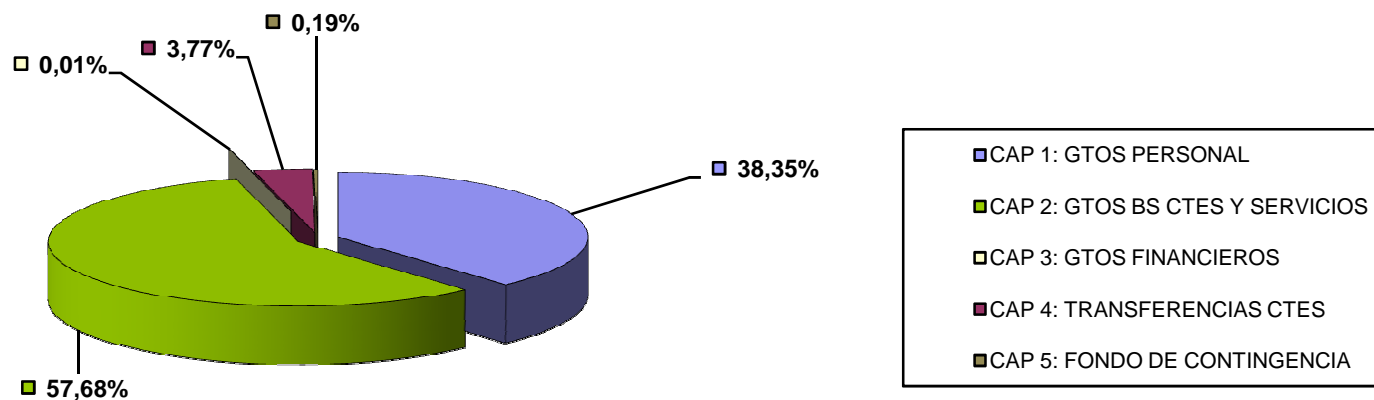
Evolución anual Presupuesto Ayuntamiento de Boadilla del Monte



RESUMEN PRESUPUESTO CORRIENTE DE GASTOS 2021 POR CAPÍTULOS

CAP 1: GTOS PERSONAL	24.102.000,00	38,35%
CAP 2: GTOS BS CTES Y SERVICIOS	36.253.000,00	57,68%
CAP 3: GTOS FINANCIEROS	7.000,00	0,01%
CAP 4: TRANSFERENCIAS CTES	2.367.000,00	3,77%
CAP 5: FONDO DE CONTINGENCIA	120.000,00	0,19%
	62.849.000,00	

RESUMEN PRESUPUESTO CORRIENTE DE GASTOS 2021 POR CAPÍTULOS

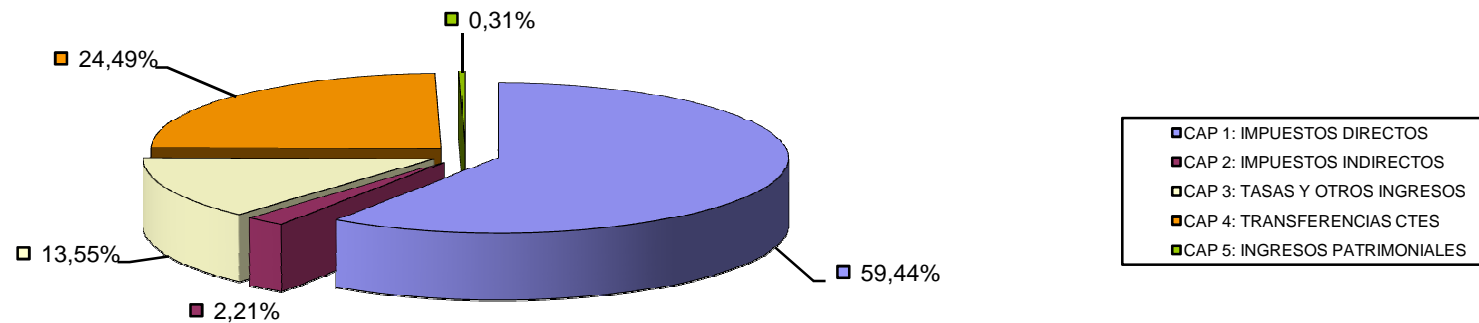




RESUMEN PRESUPUESTO CORRIENTE DE INGRESOS 2021 POR CAPÍTULOS

CAP 1: IMPUESTOS DIRECTOS	39.647.000,00	59,44%
CAP 2: IMPUESTOS INDIRECTOS	1.475.000,00	2,21%
CAP 3: TASAS Y OTROS INGRESOS	9.035.000,00	13,55%
CAP 4: TRANSFERENCIAS CTES	16.333.000,00	24,49%
CAP 5: INGRESOS PATRIMONIALES	210.000,00	0,31%
	66.700.000,00	

RESUMEN PRESUPUESTO CORRIENTE DE INGRESOS 2021 POR CAPÍTULOS





EVOLUCIÓN ANUAL PRESUPUESTO CORRIENTE AYUNTAMIENTO BOADILLA DEL MONTE

	Ctos iniciales	Ctos definitivos	DR Netos	OR Netas
2007	47.150.000,00	50.457.945,33	44.305.353,80	46.329.613,20
2008	54.028.000,00	54.252.303,67	50.870.170,33	48.232.548,24
2009	52.500.000,00	53.474.799,20	49.328.155,34	48.061.026,63
2010	50.314.000,00	50.484.913,19	46.104.443,38	47.709.932,64
PR 2011	50.314.000,00	50.340.851,64	51.780.780,24	47.784.324,00
2012	45.318.000,00	47.173.780,39	58.129.571,84	44.530.035,21
2013	44.400.000,00	45.035.689,67	61.891.846,45	42.888.915,76
2014	47.049.000,00	47.171.933,58	63.351.102,67	44.591.795,79
2015	49.175.000,00	49.598.488,64	57.344.244,29	45.419.954,09
2016	49.600.000,00	51.258.682,27	62.438.948,73	47.973.462,51
2017	50.829.000,00	52.020.315,08	69.300.578,50	47.575.828,00
2018	53.672.000,00	54.348.648,68	63.827.613,66	48.754.365,58
2019	56.252.000,00	57.179.065,83	93.700.097,82	53.362.414,61
2020	60.567.000,00			
2021	62.849.000,00			

